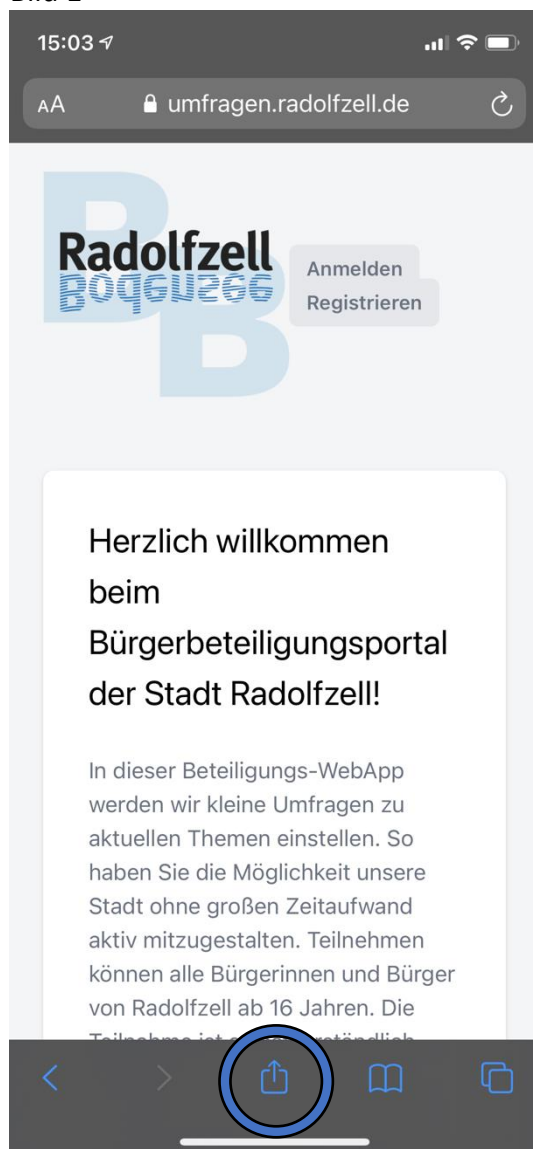


Anleitung für das Hinzufügen von Internetseiten zum Home-Bildschirm in iOS (Apple)

Schritt 1: Öffnen Sie mit dem Safari Browser auf Ihrem iPhone oder iPad die Seite:
<http://umfragen.radolfzell.de>

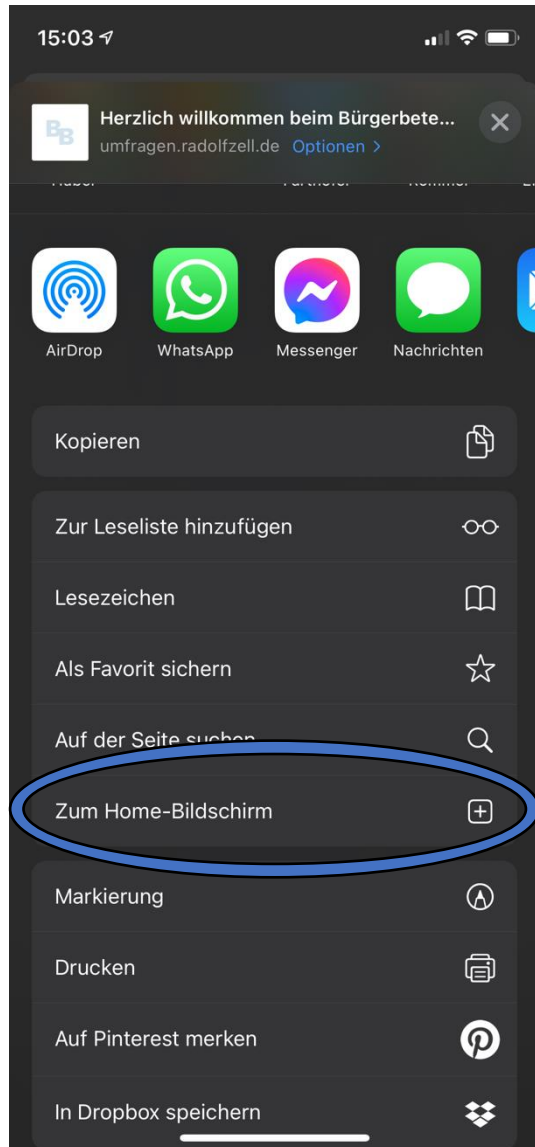
Schritt 2: Tippen Sie wie auf dem Bild 1 zu sehen auf das markierte Symbol.

Bild 1



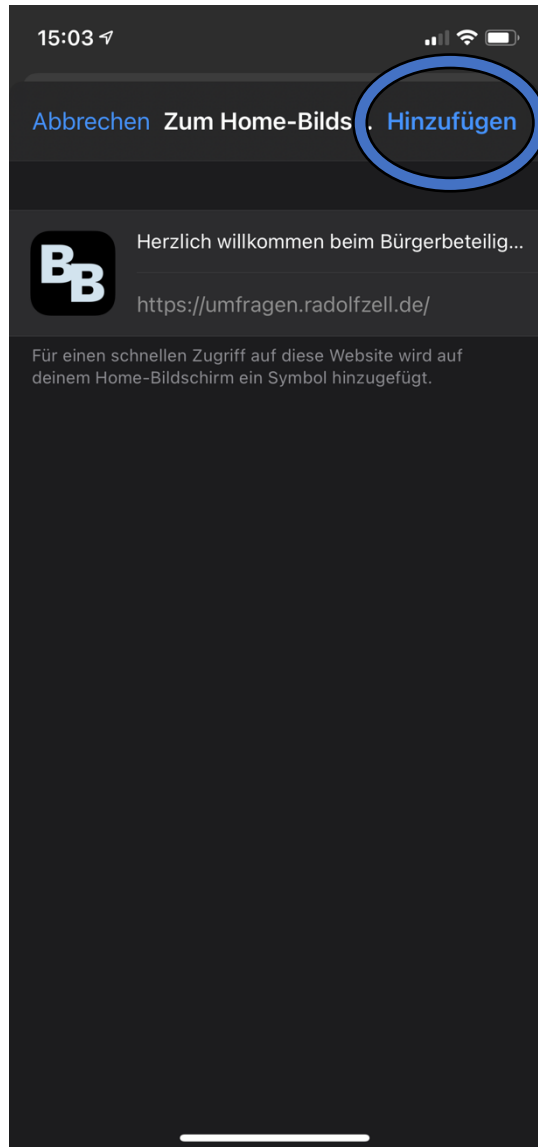
Schritt 3: Scrollen Sie nach unten bis zum Punkt „Zum Home-Bildschirm“ wie auf Bild 2 zu sehen und tippen Sie darauf.

Bild 2



Schritt 4: Wie im Bild 3 zu sehen, können Sie durch das Tippen des Punkts „Hinzufügen“ die Internetseite zum Home-Bildschirm hinzufügen.

Bild 3



Anleitung für das Hinzufügen von Internetseiten zum Home-Bildschirm für Android-Geräte

Schritt 1: Öffnen sie mit dem Chrome Browser auf Ihrem Smartphone oder Tablet die Seite <http://umfragen.radolfzell.de>

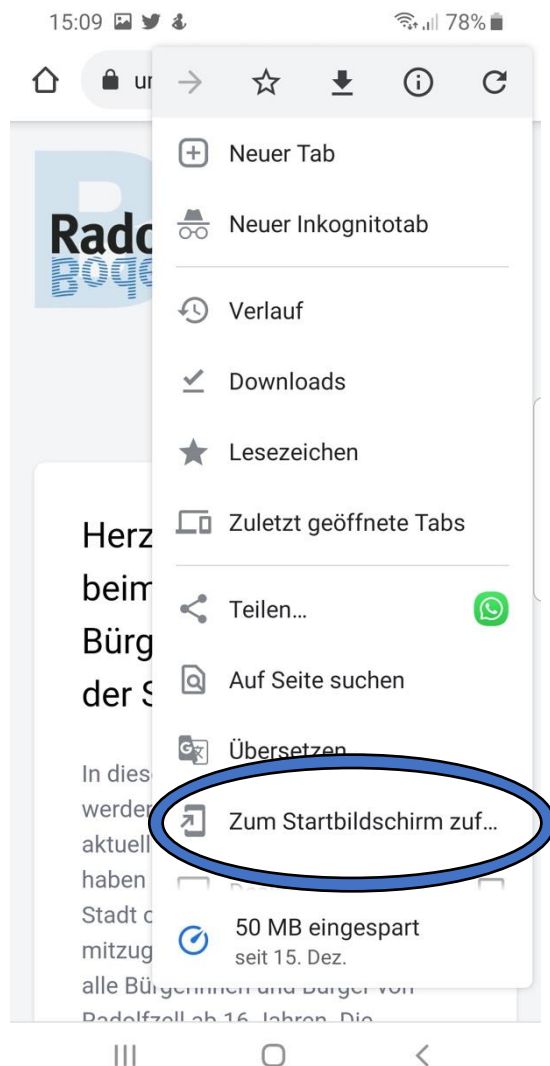
Schritt 2: Tippen Sie wie auf Bild 4 zu sehen auf das markierte Symbol.

Bild 4



Schritt 3: Scrollen Sie nach unten bis zum Punkt „Zum Startbildschirm zuf...“ wie auf Bild 5 zu sehen und tippen Sie darauf.

Bild 5



Schritt 4: Wie im Bild 6 zu sehen, können Sie durch das Tippen des Punktes „Hinzufügen“ die Internetseite zum Home-Bildschirm hinzufügen.

Bild 6

